



Concept de protection « Covid-19 »

Pour les personnes qui fournissent des cours pour les chiens et leurs maîtres
ainsi que pour l'entraînement sportif avec des chiens dans les clubs

Auteur : VKAS/ACFS Association Cynologie Formation Suisse
Société suisse de cynologie, SKG

Champ d'application Externe, national
Dernière version V03.03 RR/AR
Date d'émission 09.06.2020
Complété par les notes BLV



Concept de protection pour les personnes qui fournissent des cours pour les chiens et pour l'entraînement sportif avec des chiens concernant le COVID 19





Objectif et finalité du document

Le présent concept montre aux prestataires des lignes directrices pour l'exercice de leurs activités. L'application de ces lignes directrices vise à contribuer, à prévenir, ou à contenir la propagation du virus corona et à assurer la protection de la santé des employés et des clients ainsi que des personnes particulièrement exposées. Le concept de protection développé par le groupe de travail OFSP / SECO a été adapté par le VKAS aux besoins des prestataires de cours canins et complété par la SKG pour l'entraînement sportif.

Le concept de protection est expliqué aux employés. Les employés particulièrement vulnérables sont informés de leurs droits et des mesures de protection dans l'entreprise.

Le principe STOP illustre la succession des mesures de protection à prendre

Version: 30 April 2020 BAG/SECO

S	S pour substitution ; condition sine qua non concernant le COVID-19 : une distance suffisante (p. ex. télétravail).	
T	T pour mesures techniques (p. ex. parois en plastique transparent, postes de travail séparés).	
O	O pour mesures organisationnelles (p. ex. équipes séparées, modification du roulement des équipes).	
P	P pour mesures de protection individuelle (p. ex. masque d'hygiène (masques chirurgicaux / masques OP)).	



1. HYGIÈNE DES MAINS

Mesures

- Pour la désinfection des mains, les distributeurs de désinfectant doivent être placés dans des endroits appropriés.
- Toutes les personnes se nettoient régulièrement les mains.
- Les salutations se font sans poignée de main.
- Les participants ne touchent pas un chien étranger.
- Après chaque séance d'exercice, le responsable se nettoie les mains.

2A. GARDER LA DISTANCE

Mesures

- Le responsable organise les exercices de manière que la distance de 2 m puisse être respectée.
- Toutes les personnes présentes doivent maintenir une distance de 2 m sur l'ensemble du site.
- Un seul chien est lâché à la fois. Exceptions dans les classes de chiots (chiens de contact social)

2B. Travail lorsque la distance doit être de moins de deux mètres

Mesures

- En cas de problème, le responsable de la formation est autorisé à descendre en dessous de 2 m pendant une courte période.

3. NETTOYAGE

Mesures

- Les toilettes, y compris les robinets d'eau correspondants, les distributeurs de savon, les distributeurs de serviettes, etc. sont nettoyés et désinfectés régulièrement.
- Après chaque leçon pratique, les poignées de porte, etc. sont désinfectées.
- Les gants jetables et les chiffons de nettoyage doivent être jetés quotidiennement.

4. PERSONNES PARTICULIÈREMENT VULNÉRABLES

Mesures

- L'instructeur peut se protéger avec un masque facial et/ou une visière.



5. MALADE DU COVID-19 SUR LE LIEU DE TRAVAIL

Mesures

- Les personnes présentant des symptômes de maladie ne sont pas autorisées à entrer sur le terrain et ne sont pas autorisées à participer aux leçons.
- Les animaux des ménages COVID ne sont pas autorisés à entrer dans le terrain et ne sont pas autorisés à participer aux leçons.

6. SITUATIONS PROFESSIONNELLES SPÉCIFIQUES

Mesures

- Les participants peuvent se protéger à l'aide de masques faciaux ou de visières. (Approvisionnement par les participants).
- Chaque participant utilise ses propres objets de motivation et autres ustensiles.
- Les salles d'entraînement doivent être aérées au moins 4 fois par jour pendant environ 10 minutes

7. INFORMATION

Mesures

- Tous les participants recevront à l'avance le concept de protection par courrier électronique.
- Le concept de protection actuel sera également affiché à l'entrée de la zone d'entraînement.

8. GESTION

Mesures

- Les groupes seront divisés à l'avance par le responsable. Annonce par Mail.
 - Avant le début de l'exercice, l'instructeur explique les points fixes de ce concept.
 - Une liste de protocoles doit être présente dans les toilettes avec des informations sur le temps de désinfection.
 - Le Prestataire tient une liste des participants avec le nom, l'adresse et le numéro de téléphone pour chaque heure d'exercice.
-



9. AUTRES MESURES DE PROTECTION

Mesures (valables à partir du 06. juin 2020)

- La circulation des personnes sur les lieux/ dans les halles doit être contrôlée afin que la distance minimale mutuelle de 2 m soit garantie à tout moment pour toutes les personnes présentes.
- Les salles de loisirs doivent rester généralement fermées.
- Aucune boisson, etc. n'est offerte. Si l'établissement dispose d'un restaurant, celui-ci peut être ouvert conformément aux dispositions de l'OFSP, mais il doit avoir son propre concept de sécurité.
- La distance de 2 m doit également être respectée lors du trajet pour se rendre à la leçon pratique et en revenir.

CONCLUSION

Ce document a été créé sur la base d'une solution liée au métier : Oui Non

Ce document a été envoyé à tous les employés et participants et a été expliqué.

Ce document ne doit pas être soumise, mais il doit être présenté lors d'une inspection.

Prestataire de cours/école de chiens : Click'Agil



Adresse : p.a. Vanessa Tschanz
Le Faubourg 3
CH-2056 Dombresson

Personne responsable : Vanessa Tschanz

Téléphone : +41 79 938 66 83 **E-Mail :** vanessa.tschanz@gmail.com

Date : 24 septembre 2020 **Signature :**